

Aplikace MůjOdpad



Harmonogram výsypů nádob v obci vč. upozornění pro občany obcí

Přicházíme s novinkou, díky které už nikdy nezapomenete přistavit popelnici k výsypu.

Je to velmi jednoduché! Stačí, když si do vašeho chytrého mobilu stáhnete naši novou aplikaci **MůjOdpad**, vyberete obec/adresu a druhy odpadu, které chcete sledovat a nastavíte si časy upozornění. Věřte, že s touto aplikací na příjezd našeho popelářského vozidla už nikdy nezapomenete. Přehledný kalendář o termínech výsypů tak budete mít vždy po ruce a papírový harmonogram už může definitivně putovat do nádoby na papír.

1. Cíle vytvoření Aplikace

- rozšíření služeb FCC směrem k městům a obcím
- možnost přímé komunikace s občany
- možnost využití i pro další akce (nabídky, přání, upozornění, vzdělávání apod.)

2. Funkce a parametry Aplikace

- základní funkce
 - možnost výběru adresy (obec/místní část/ulice), druhů odpadu a případně frekvence výsypů pro import příslušného harmonogramu svozů s možností nastavení upozornění na blížící se výsypy
 - Aplikace je zdarma dostupná jak pro Android na Google Play, tak i pro iOS na App Store
- další rozšířené možnosti/funkce Aplikace
 - zasílání dalších informací (změny vývozu, přání k vánocům, novinky apod.)

3. Získání Aplikace a její základní popis

- v Google Play nebo App Store
 - zadat do vyhledávání text „můjodpad“
 - vybrat Aplikaci FCC MůjOdpad a nainstalovat
- ikona na obrazovce mobilního zařízení



c) spuštění aplikace, výběr obce a druhu odpadu, nastavení připomínek

Otevírací obrazovka	Při prvním otevření je výzva k výběru obce ze seznamu obcí se zadaným harmonogramem, lze kdykoliv změnit v <i>Nastavení</i>	Výběr obce ze seznamu s možností vyhledávání	Výběr požadované obce	U větších obcí, kde se jede více tras, je k dispozici výběr městské části/ulice
---------------------	---	--	-----------------------	---



Výběr z nabídnutých druhů odpadu



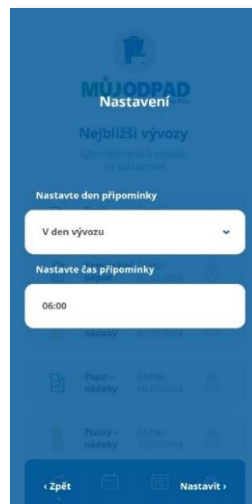
Výběr frekvence svazu (pokud je tato možnost v obci poskytována)



Zobrazí se řádkový přehled vývozu, přes ikonu Budík je možno nastavit upozornění pro jeden daný vývoz



Nastavení upozornění lze pro každý druh odpadu 1-2 dny předem / v den vývozu s nastavením času připomínky



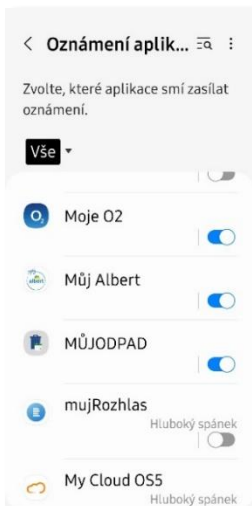
Měsíční kalendář vývozu



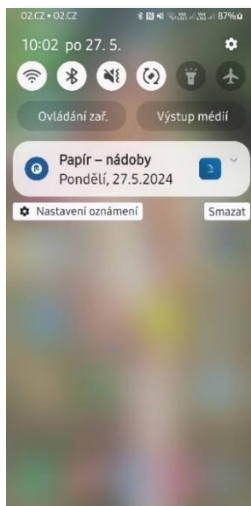
Možnost změny obce a nastavení druhů odpadu a nastavení připomínky



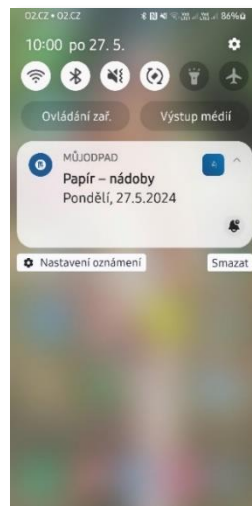
Pro zasílání připomínek je nutno toto povolit v nastavení aplikací



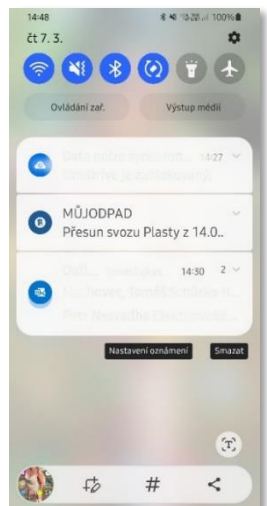
Připomínka na nadcházející výsyp nádoby



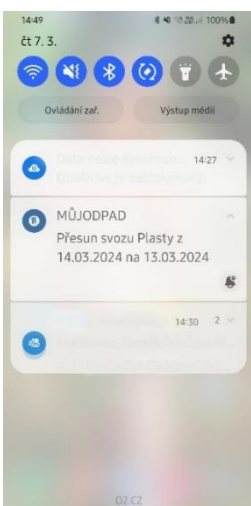
Po kliku na malou šipku se upozornění zobrazí celé, po kliku na plochu upozornění se automaticky otevře Aplikace



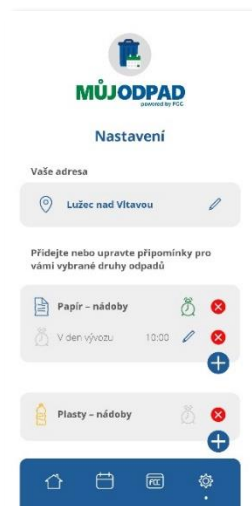
Upozornění na změnu dat v Aplikaci



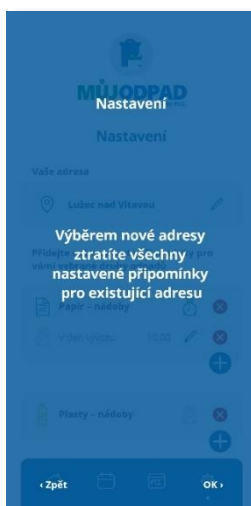
Po kliku na malou šipku se upozornění zobrazí celé, po kliku na plochu upozornění se automaticky otevře Aplikace



Změna frekvence svazu nebo lokality – v nabídce **Nastavení** klikněte na **tužku** v poli **Vaše adresa**



Potvrďte změnu nastavení klikem na **OK**



A dále postupujte jako při prvním otevření

